



УПРАВЛЕНИЕ ФЕДЕРАЛЬНОЙ СЛУЖБЫ
ГОСУДАРСТВЕННОЙ СТАТИСТИКИ
ПО СВЕРДЛОВСКОЙ ОБЛАСТИ
И КУРГАНСКОЙ ОБЛАСТИ

Демография организаций Свердловской области



в июне 2023 года



УПРАВЛЕНИЕ ФЕДЕРАЛЬНОЙ СЛУЖБЫ
ГОСУДАРСТВЕННОЙ СТАТИСТИКИ
ПО СВЕРДЛОВСКОЙ ОБЛАСТИ
И КУРГАНСКОЙ ОБЛАСТИ

Демография организаций

Свердловской области

в июне 2023 года

01

В РАЗРЕЗЕ ВИДОВ ЭКОНОМИЧЕСКОЙ
ДЕЯТЕЛЬНОСТИ

02

В РАЗРЕЗЕ МУНИЦИПАЛЬНЫХ ОБРАЗОВАНИЙ

03

В РАЗРЕЗЕ ФОРМ СОБСТВЕННОСТИ

04

В РАЗРЕЗЕ ОРГАНИЗАЦИОННО-ПРАВОВЫХ ФОРМ

05

ЕСТЕСТВЕННЫЙ ПРИРОСТ ОРГАНИЗАЦИЙ





КОЭФИЦИЕНТ РОЖДАЕМОСТИ ОРГАНИЗАЦИЙ В РАЗРЕЗЕ ВИДОВ ЭКОНОМИЧЕСКОЙ ДЕЯТЕЛЬНОСТИ (НА 1000 ОРГАНИЗАЦИЙ)

Показатели прироста организаций

к июню 2022 года

Деятельность в области информации и связи

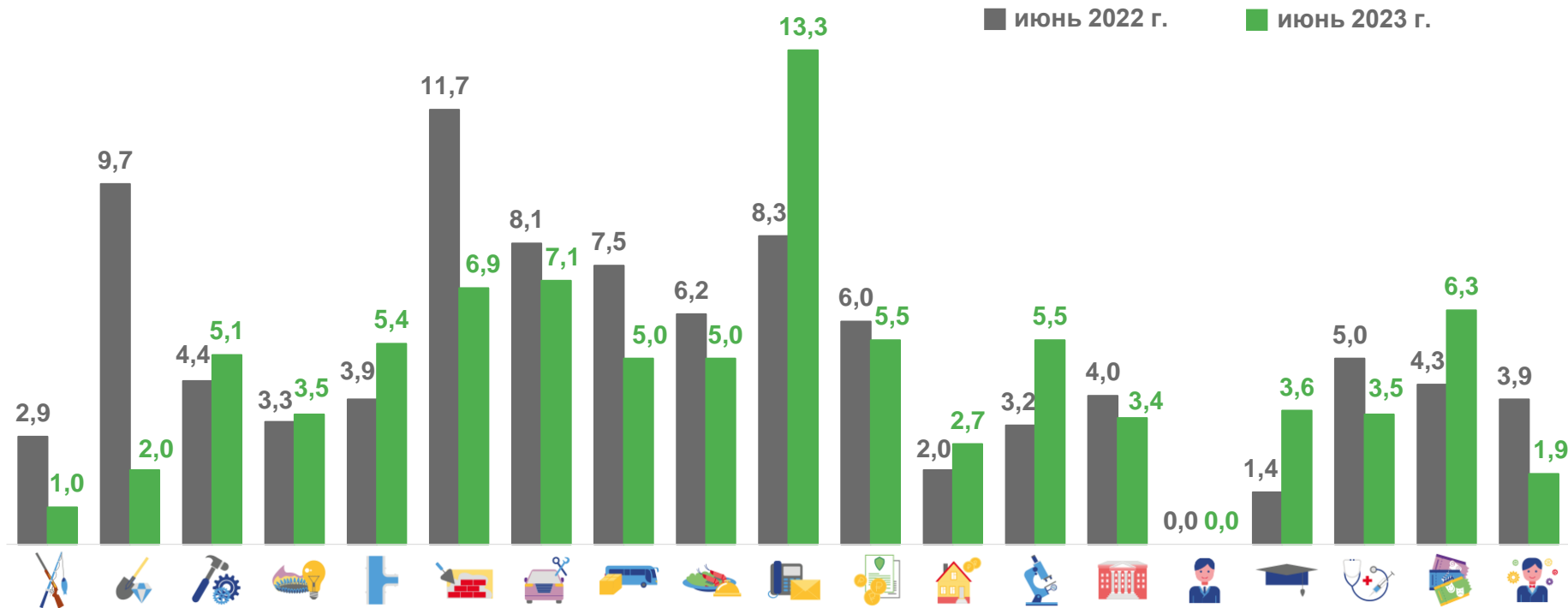
5,0‰

наибольший коэффициент

Добыча полезных ископаемых

-7,7‰

наименьший коэффициент



Сельское, лесное хозяйство, охота, рыболовство и рыбоводство

Добыча полезных ископаемых

Обрабатывающие производства

Обеспечение электрической энергией, газом и паром; кондиционирование воздуха

Водоснабжение; водоотведение, организация сбора и утилизации отходов, деятельность по ликвидации загрязнений

Строительство

Торговля оптовая и розничная; ремонт автотранспортных средств и мотоциклов

Транспортировка и хранение

Деятельность гостиниц и предприятий общественного питания

Деятельность в области информации и связи

Деятельность финансовая и страховая

Деятельность по операциям с недвижимым имуществом

Деятельность профессиональная, научная и техническая

Деятельность административная и сопутствующие дополнительные услуги

Государственное управление и обеспечение военной безопасности; социальное обеспечение

Образование

Деятельность в области здравоохранения и социальных услуг

Деятельность в области культуры, спорта, организации досуга и развлечений

Предоставление прочих видов услуг





КОЭФИЦИЕНТ ОФИЦИАЛЬНОЙ ЛИКВИДАЦИИ ОРГАНИЗАЦИЙ В РАЗРЕЗЕ ВИДОВ ЭКОНОМИЧЕСКОЙ ДЕЯТЕЛЬНОСТИ (НА 1000 ОРГАНИЗАЦИЙ)

Показатели убыли организаций

к июню 2022 года



Государственное управление и обеспечение военной безопасности; социальное обеспечение

0,0‰

наименьший коэффициент



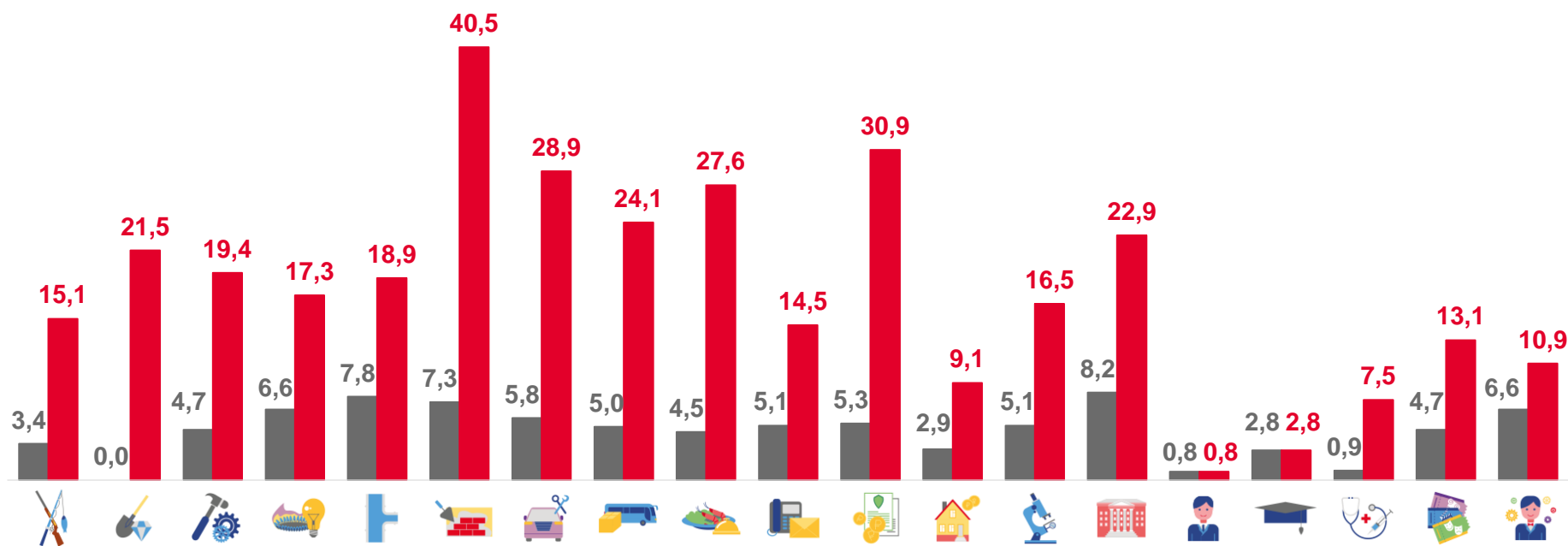
Строительство

33,2‰

наибольший коэффициент

■ июнь 2022 г.

■ июнь 2023 г.



Сельское, лесное хозяйство, охота, рыболовство и рыбоводство



Добыча полезных ископаемых



Обрабатывающие производства



Обеспечение электрической энергией, газом и паром; кондиционирование воздуха



Водоснабжение; водоотведение, организация сбора и утилизации отходов, деятельность по ликвидации загрязнений



Строительство



Торговля оптовая и розничная; ремонт автотранспортных средств и мотоциклов



Транспортировка и хранение



Деятельность гостиниц и предприятий общественного питания



Деятельность в области информации и связи



Деятельность финансовая и страховая



Деятельность по операциям с недвижимым имуществом



Деятельность профессиональная, научная и техническая



Деятельность административная и сопутствующие дополнительные услуги



Государственное управление и обеспечение военной безопасности; социальное обеспечение



Образование



Деятельность в области здравоохранения и социальных услуг



Деятельность в области культуры, спорта, организации досуга и развлечений



Предоставление прочих видов услуг





КОЭФИЦИЕНТ РОЖДАЕМОСТИ ОРГАНИЗАЦИЙ

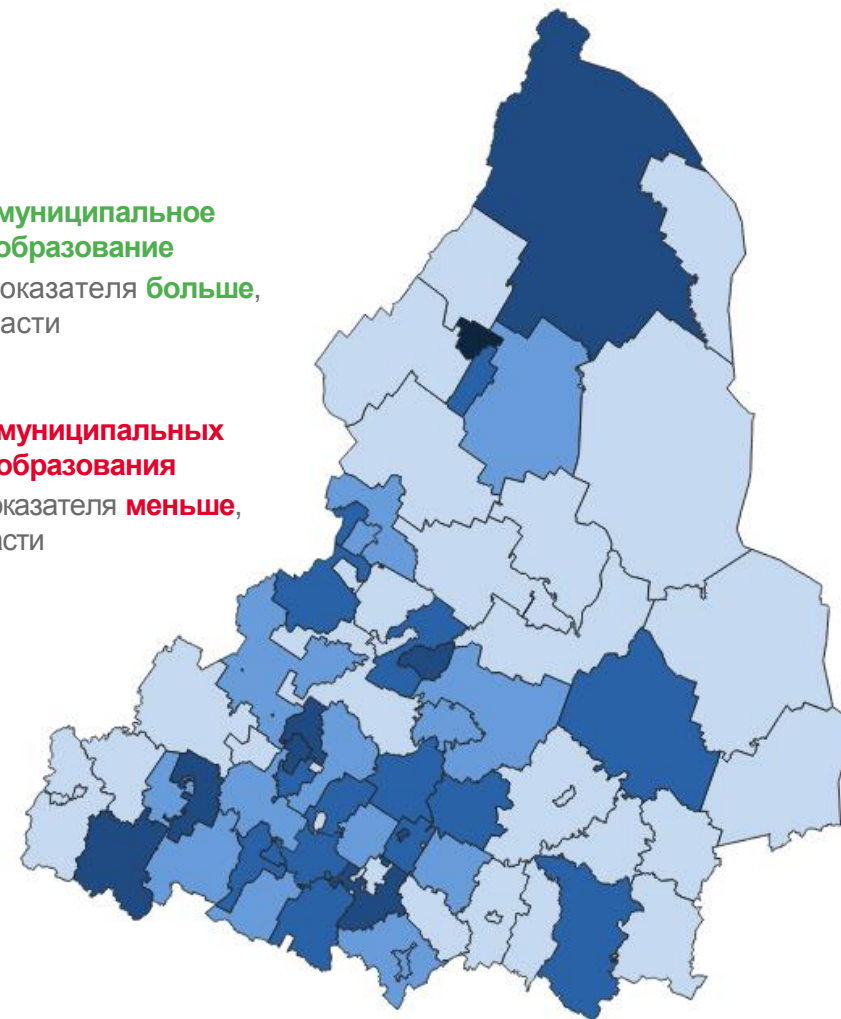

В РАЗРЕЗЕ МУНИЦИПАЛЬНЫХ ОБРАЗОВАНИЙ (НА 1000 ОРГАНИЗАЦИЙ)

Муниципальные образования с наибольшими и наименьшими значениями показателя



21 муниципальное образование
значение показателя **больше**,
чем по области

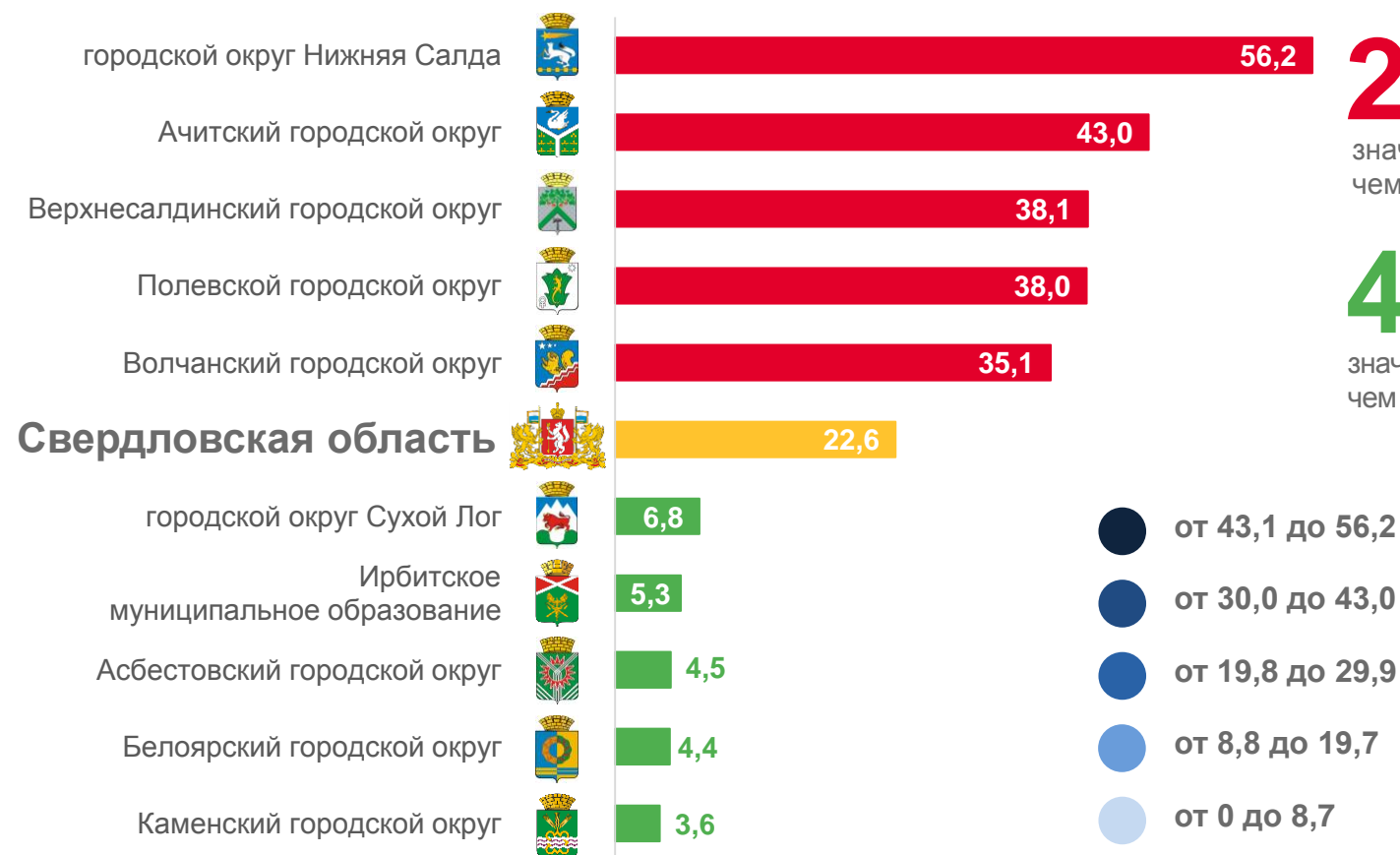
52 муниципальных образования
значение показателя **меньше**,
чем по области





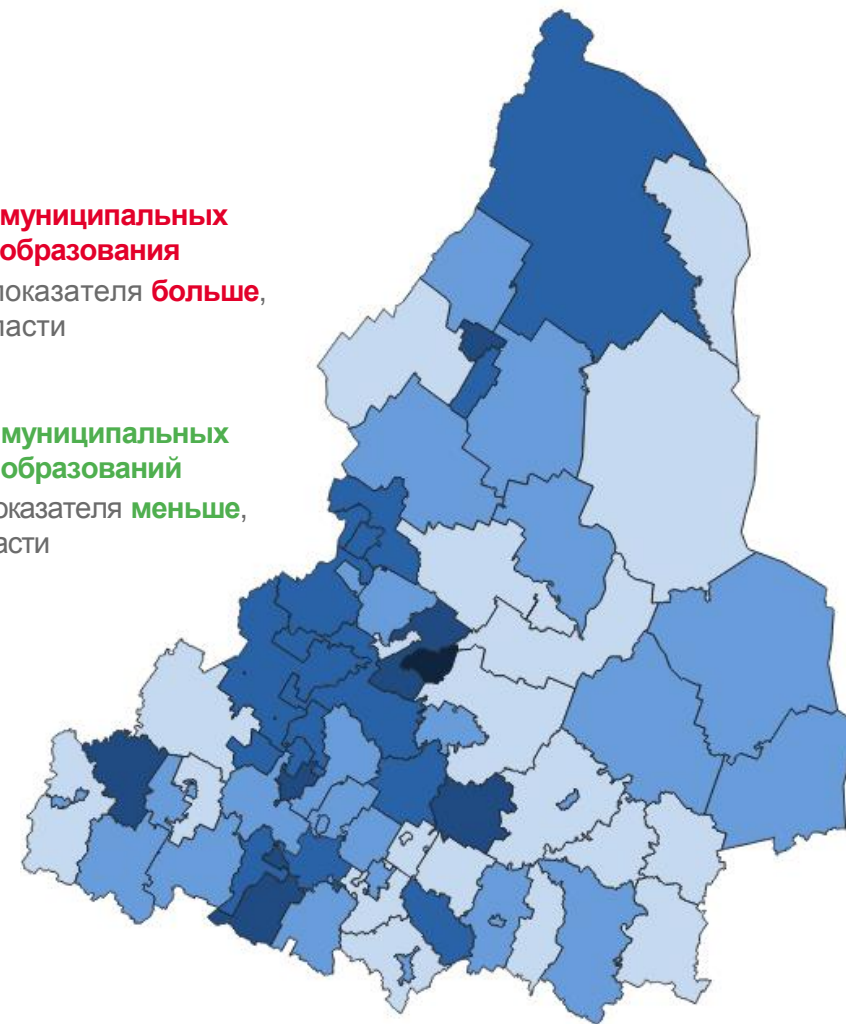
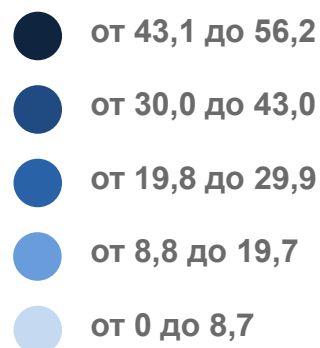
КОЭФИЦИЕНТ ОФИЦИАЛЬНОЙ ЛИКВИДАЦИИ ОРГАНИЗАЦИЙ В РАЗРЕЗЕ МУНИЦИПАЛЬНЫХ ОБРАЗОВАНИЙ (НА 1000 ОРГАНИЗАЦИЙ)

Муниципальные образования с наибольшими
и наименьшими значениями показателя



24 муниципальных образований
значение показателя **больше**,
чем по области

49 муниципальных образований
значение показателя **меньше**,
чем по области





КОЭФФИЦИЕНТ РОЖДАЕМОСТИ ОРГАНИЗАЦИЙ

В РАЗРЕЗЕ ФОРМ СОБСТВЕННОСТИ (НА 1000 ОРГАНИЗАЦИЙ)

Показатели прироста организаций

к июню 2022 года

Собственность общественных и религиозных организаций (объединений)

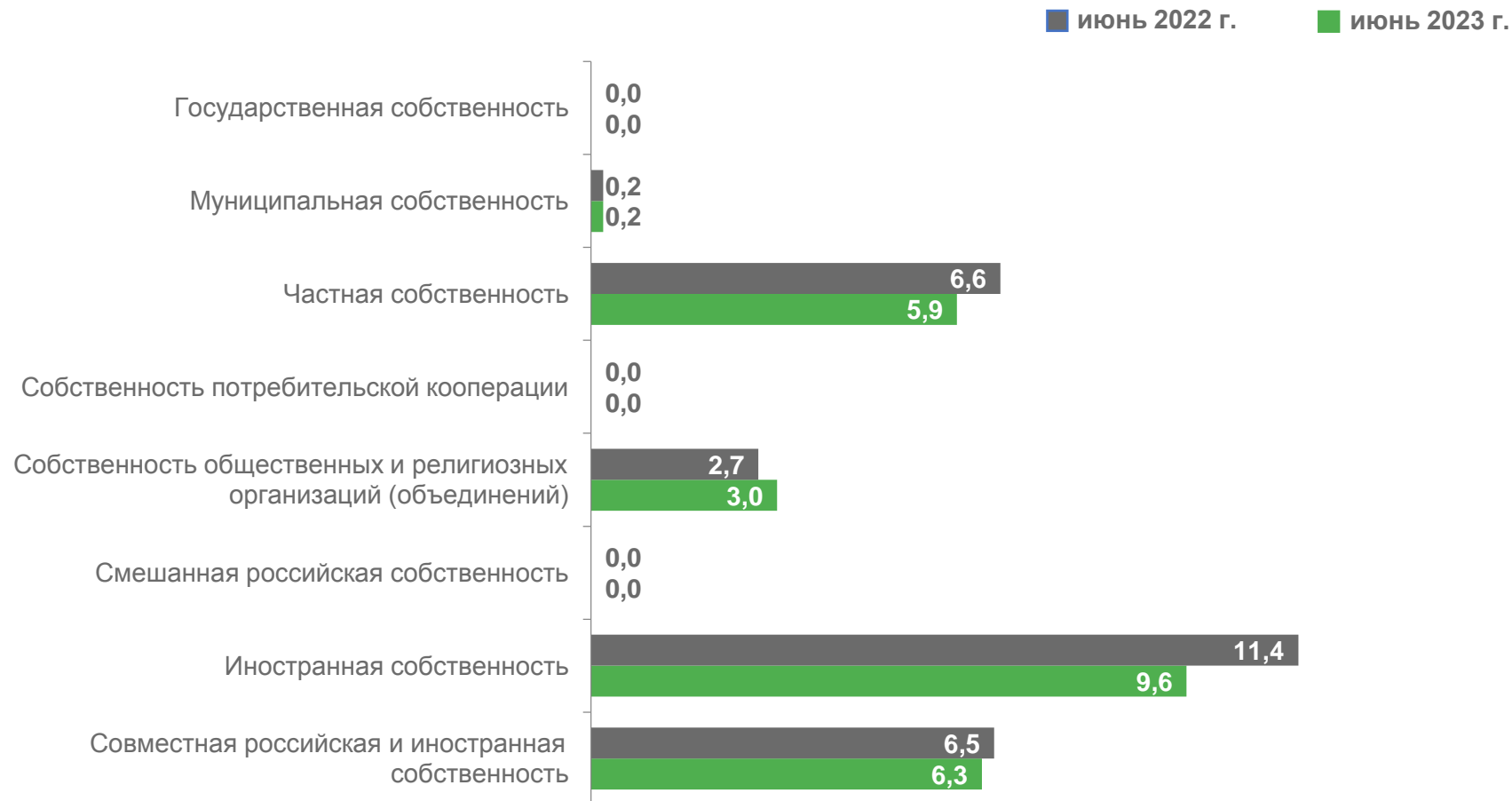
0,3‰

наибольший коэффициент

Иностранная собственность

-1,8‰

наименьший коэффициент





КОЭФФИЦИЕНТ ОФИЦИАЛЬНОЙ ЛИКВИДАЦИИ ОРГАНИЗАЦИЙ

В РАЗРЕЗЕ ФОРМ СОБСТВЕННОСТИ (НА 1000 ОРГАНИЗАЦИЙ)

Показатели убыли организаций

к июню 2022 года

Совместная российская и иностранная собственность

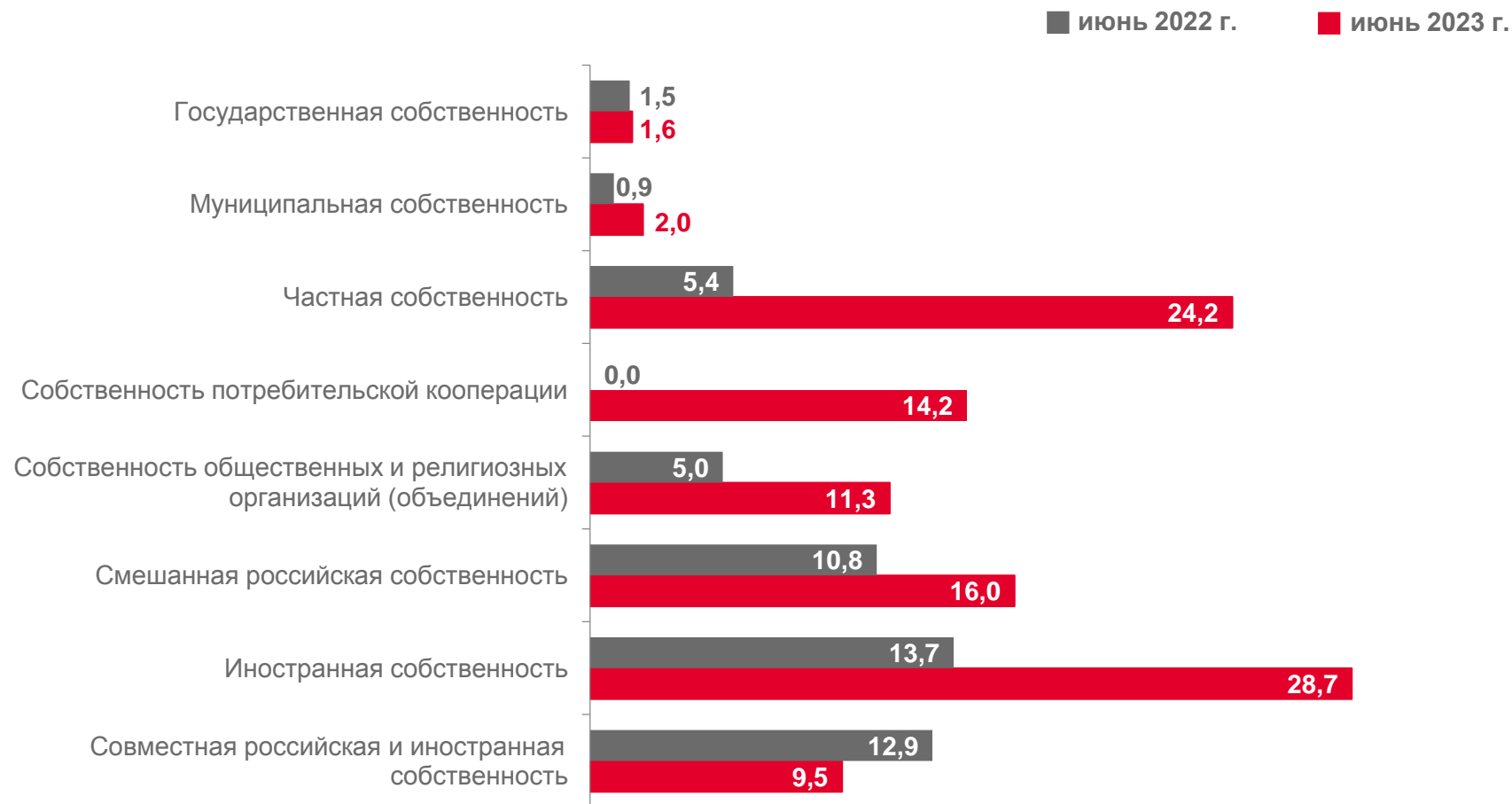
-3,4‰

наименьший коэффициент

Частная собственность

18,8‰

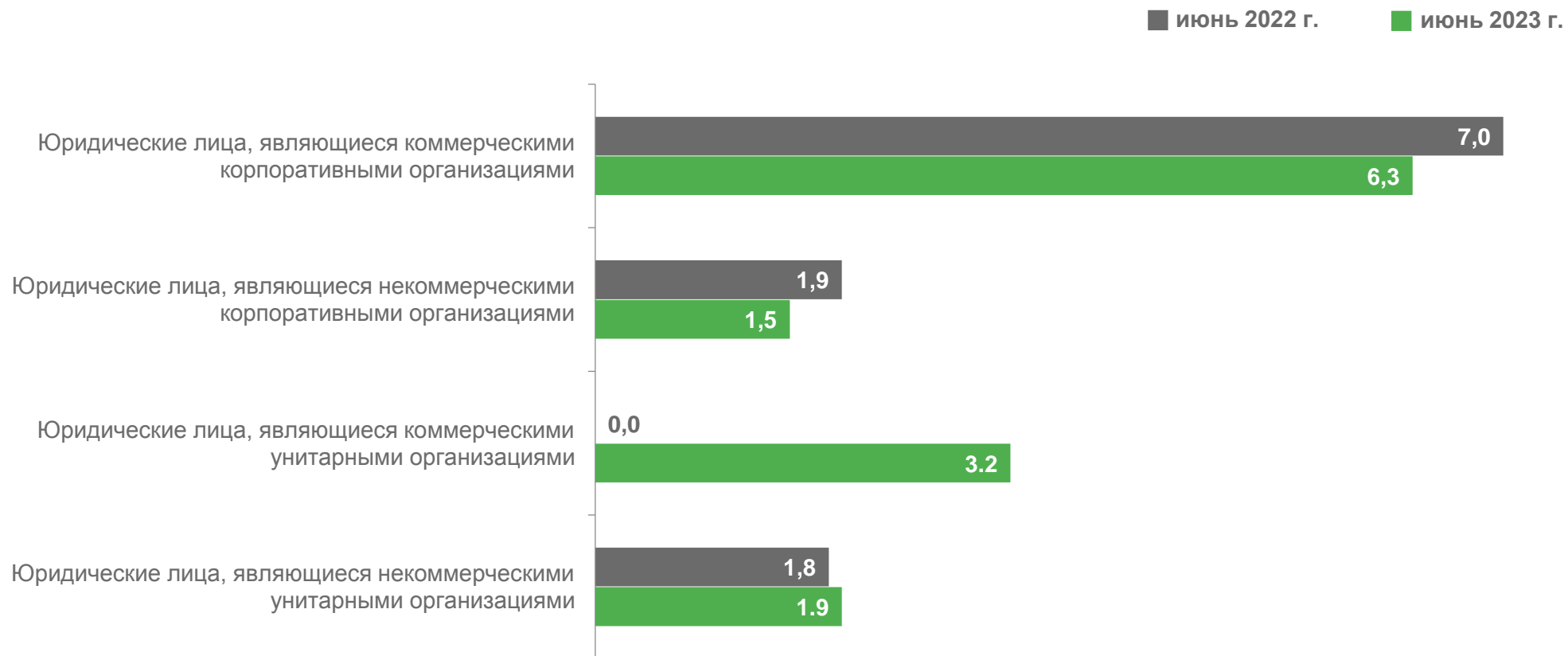
наибольший коэффициент





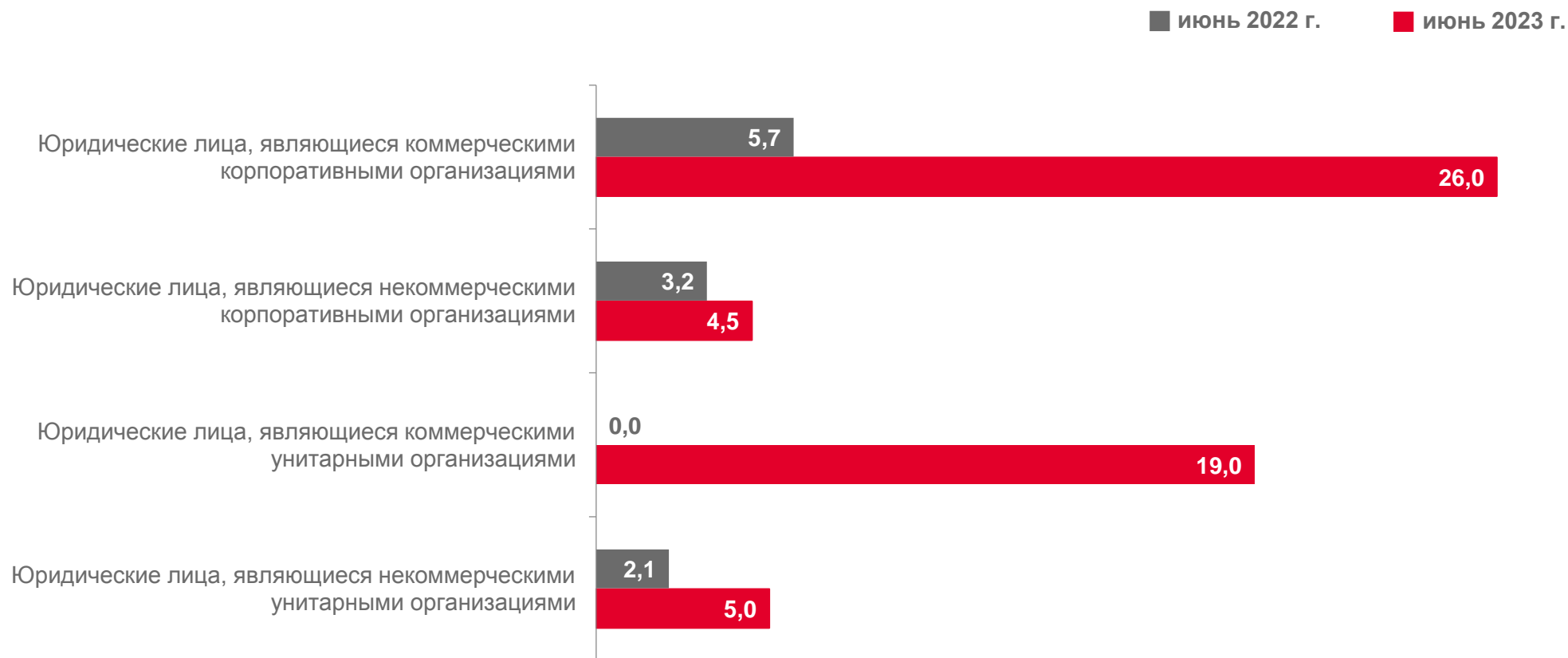
КОЭФИЦИЕНТ РОЖДАЕМОСТИ ОРГАНИЗАЦИЙ

В РАЗРЕЗЕ ОРГАНИЗАЦИОННО-ПРАВОВЫХ ФОРМ (НА 1000 ОРГАНИЗАЦИЙ)





КОЭФФИЦИЕНТ ОФИЦИАЛЬНОЙ ЛИКВИДАЦИИ ОРГАНИЗАЦИЙ В РАЗРЕЗЕ ОРГАНИЗАЦИОННО-ПРАВОВЫХ ФОРМ (НА 1000 ОРГАНИЗАЦИЙ)





ЕСТЕСТВЕННЫЙ ПРИРОСТ ОРГАНИЗАЦИЙ

(НА 1000 ОРГАНИЗАЦИЙ)

Показатели естественного прироста организаций

в январе – июне 2023 года

35,4‰ в расчете на 1000 организаций

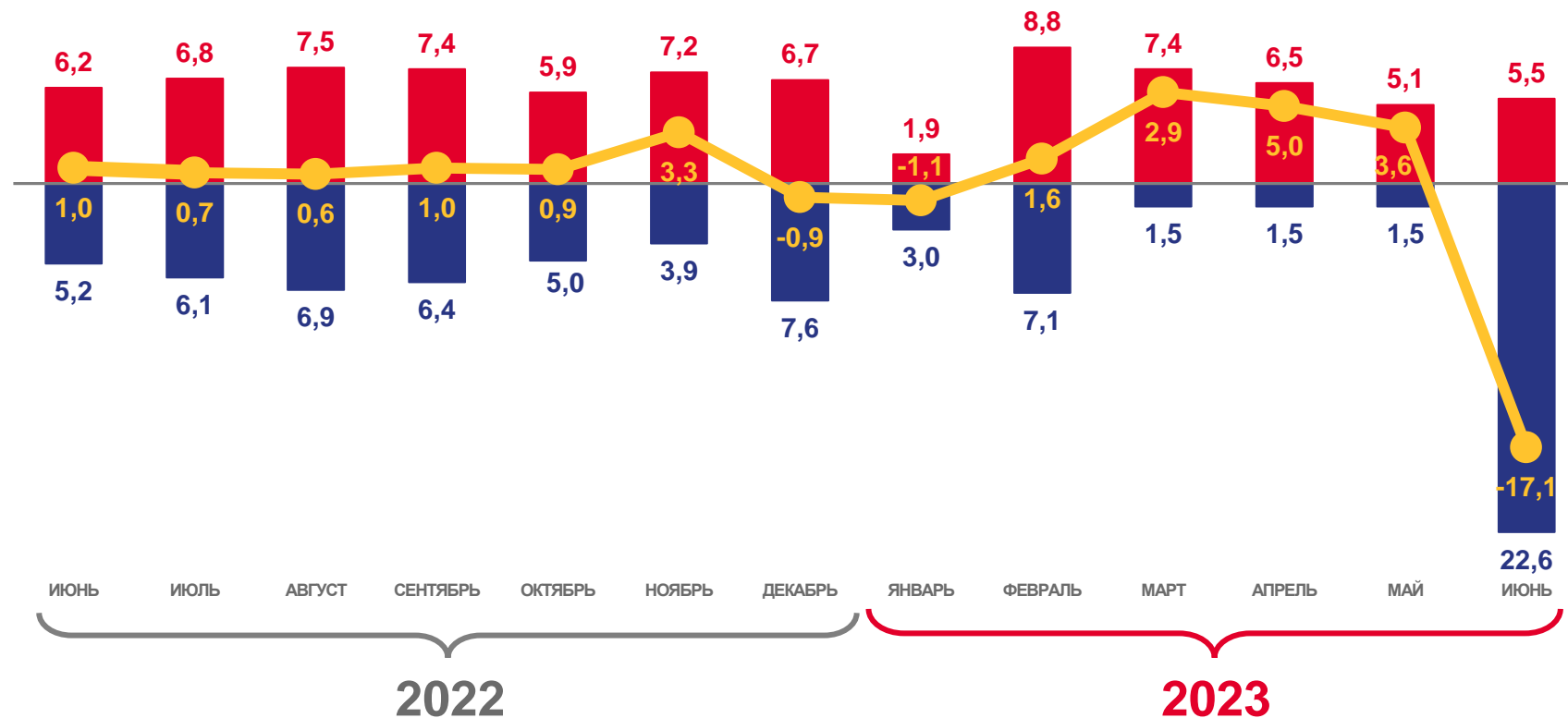
коэффициент рождаемости

37,4‰ в расчете на 1000 организаций

коэффициент официальной ликвидации

-2,0‰ в расчете на 1000 организаций

коэффициент прироста



Кoeffициент рождаемости организаций

Кoeffициент официальной ликвидации организаций

Естественный прирост организаций





КОЭФФИЦИЕНТ ВНОВЬ ЗАРЕГИСТРИРОВАННЫХ ОРГАНИЗАЦИЙ (НА 1000 ОРГАНИЗАЦИЙ)

Рождаемость организаций

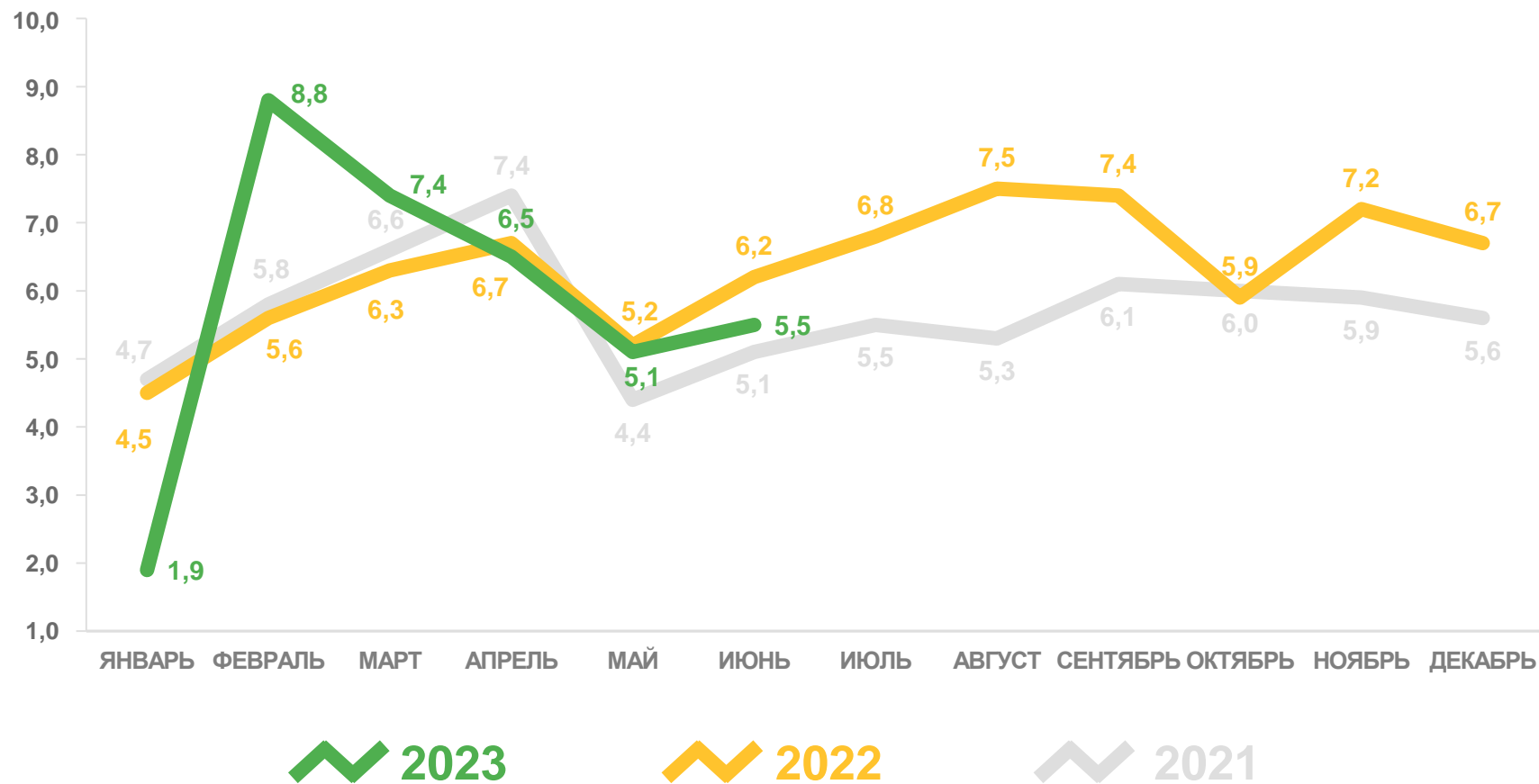
в январе – июне 2023 года

35,4% в расчете на 1000 организаций

коэффициент рождаемости

2,6%

изменение к январю-июню 2022 года





КОЭФФИЦИЕНТ ОФИЦИАЛЬНО ЛИКВИДИРОВАННЫХ ОРГАНИЗАЦИЙ (НА 1000 ОРГАНИЗАЦИЙ)

Ликвидация организаций

в январе – июне 2023 года

37,4‰ в расчете на 1000 организаций

коэффициент ликвидации

-4,6%

изменение к январю-июню 2022 года

